



UNODC

Oficina de las Naciones Unidas
contra la Droga y el Delito



**Trata de personas
hacia Europa con fines de
explotación sexual**

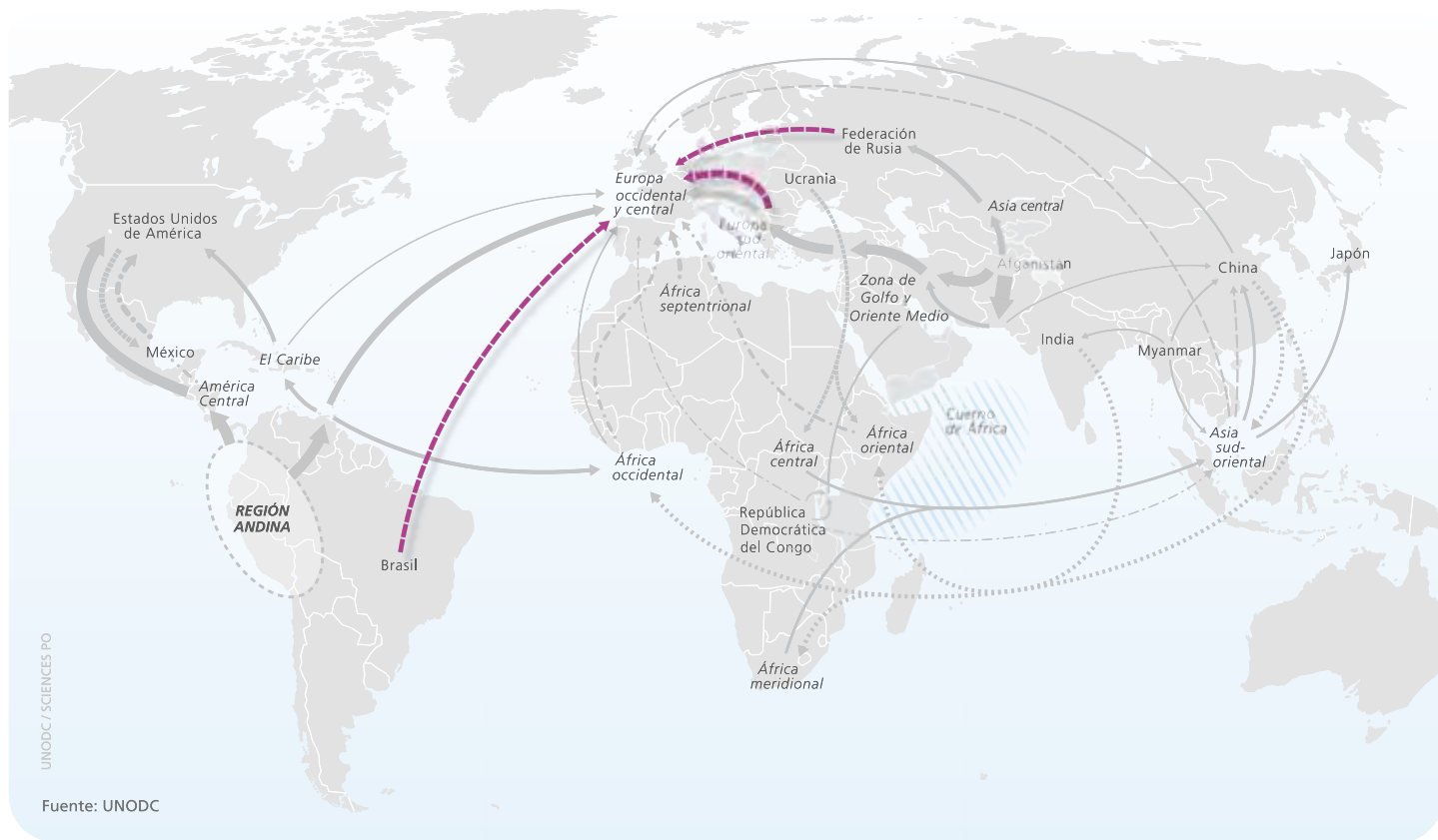
A stylized world map composed of a grid of small dots, overlaid on the lower half of the page. The map is centered on the Atlantic Ocean, with Europe and Africa clearly visible.

Capítulo extraído del informe “The Globalization of Crime —
A Transnational Organized Crime Threat Assessment”.

La presente publicación es traducción de un texto que no ha pasado
por los servicios oficiales de edición.

El contenido de la presente publicación no representa necesariamente
la opinión ni las políticas de la UNODC, como tampoco las de las
organizaciones contribuyentes, ni implica tipo alguno de aprobación.

Las denominaciones empleadas y la presentación de material en la
presente publicación no implican de parte de la UNODC juicio
alguno sobre la condición jurídica de países, territorios o ciudades ni
de sus autoridades, como tampoco respecto de la delimitación de sus
límites o fronteras.



Trata de personas hacia Europa¹ con fines de explotación sexual

Ruta

Origen:

Varios países del mundo (principalmente de la región de los Balcanes y la ex Unión Soviética)

Transporte hacia el destino:

Principalmente por tierra; también por mar y aire

Destino:

Europa occidental y central

Magnitud

Número anual de nuevas víctimas:

Alrededor de 70.000 (basándose en un ciclo bienal)

Volumen del mercado (número de víctimas):

Alrededor de 140.000 víctimas

Cifra de negocios:

3.000 millones de dólares anuales

Traficantes

Grupos involucrados:
(procedencia)

Europa occidental, Balcanes, Europa oriental, África septentrional, Turquía, Nigeria y China

Lugar de residencia de los traficantes:

Países de origen y de destino

Riesgo

Tendencia estimada:

Estable

Posibles efectos:

Violaciones de los derechos humanos

Posibilidad de que los efectos se materialicen:

Muy elevada

¿Cuál es la naturaleza del mercado?

Entre las víctimas de la trata de personas se ha observado una mayor diversidad de nacionalidades en Europa occidental y central que en todas las demás regiones del mundo, y en su mayoría (84%) la trata era con fines de explotación sexual. Sin embargo, tanto el porcentaje de los casos como el tipo de explotación detectados se hallan determinados por las pautas de intervención de las autoridades de represión. En 2006, en todo el hemisferio occidental solo hubo unas 150 condenas por el delito de trata de personas, que es aproximadamente la misma cantidad registrada solo en Alemania (véase la figura 3.1). Cuesta determinar hasta qué punto indica si el problema es mayor o si se trata simplemente de una vigilancia más estricta.

En los últimos años, la mayoría de las víctimas de la trata de personas detectadas en Europa provenía de los Balcanes y la ex Unión Soviética, en particular de Rumania, Bulgaria, Ucrania, la Federación de Rusia y Moldova. Se ha localizado a víctimas de por lo menos algunos de esos cinco países por toda Europa. Sin embargo, el predominio de los grupos correspondientes parece modificarse con la aparición de nuevos países de origen en Europa.

Aunque la trata que se origina en América del Sur afecta a un número menor de países, en los

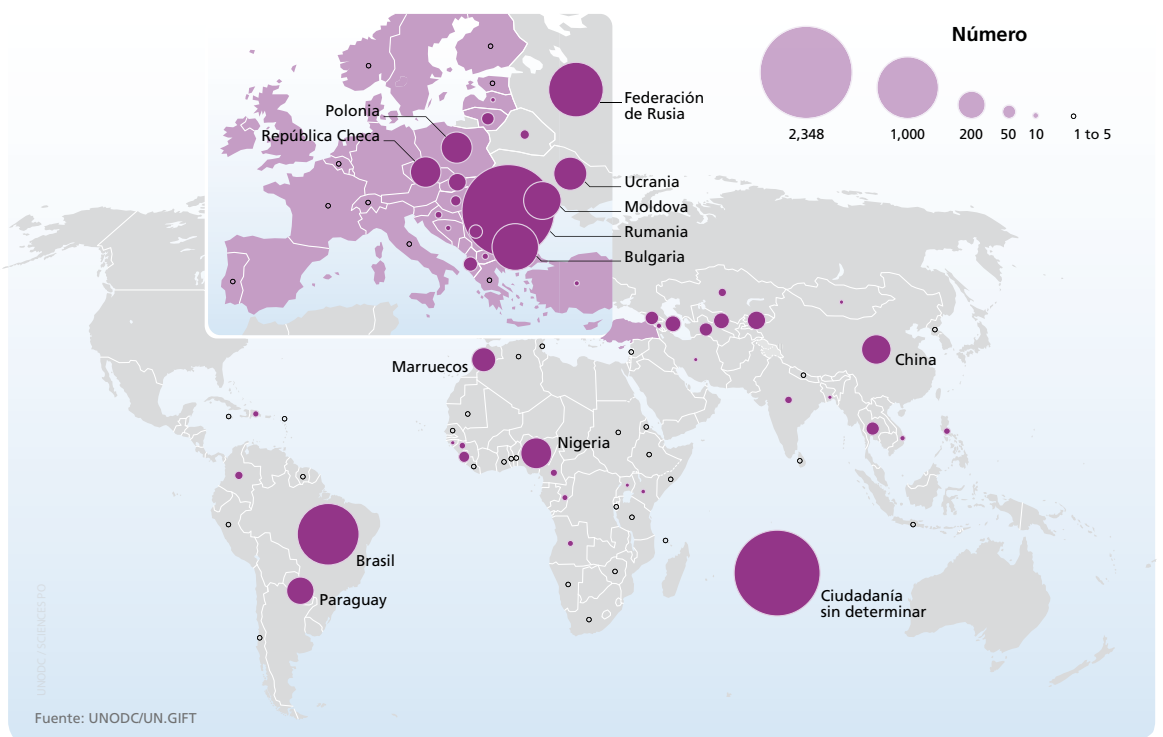
que existe suele alcanzar grandes proporciones. Los principales países de destino de las víctimas sudamericanas son España, Italia, Portugal, Francia, los Países Bajos, Alemania, Austria y Suiza². La mayor parte de la trata se realiza con fines de explotación sexual e incluye a transexuales³. De las víctimas de origen sudamericano en Europa es cada vez mayor el número de brasileñas. La trata originada en el Brasil afecta principalmente a las comunidades pobres del norte (como las de los Estados de Amazonas, Pará, Roraima y Amapá), y no a las regiones más ricas del sur.

La trata con origen en África afecta principalmente a las comunidades de África occidental, en particular a jóvenes nigerianas⁴. La que se origina en África septentrional (Marruecos y Túnez) es todavía muy limitada, pero tal vez esté aumentando. La que se origina en África oriental (Uganda y Kenya) tiene como principal país de destino el Reino Unido⁵.

Las víctimas de la trata de Asia oriental siempre han sido en su mayoría mujeres tailandesas. Más recientemente, también se han sumado chinas, vietnamitas y camboyanas. Habitualmente se explota a esas mujeres obligándolas a dedicarse a la prostitución en establecimientos, por ejemplo salones de masajes, de belleza o saunas.

FIG. 1:

MUJERES OBJETO DE TRATA HACIA EUROPA CON FINES DE EXPLOTACIÓN SEXUAL (CIUDADANÍA DE LAS VÍCTIMAS DETECTADAS), 2005-2007



¿Cómo se procede?

Cada grupo de traficantes tiene su propio sistema para reclutar, transportar y explotar a las víctimas. El método de reclutamiento más habitual utilizado por los grupos basados en los Balcanes consiste en la promesa de empleo⁶. En Ucrania, los traficantes atraen al 70% de sus víctimas ofreciendo promesas de empleo, la participación en concursos de belleza, oportunidades de trabajar como modelos, vacaciones baratas, programas de estudio en el extranjero o servicios matrimoniales⁷.

La trata realizada desde los Balcanes, la ex Unión Soviética y Europa central se caracteriza por el reclutamiento a cargo de relaciones de las víctimas. Según estudios realizados en la República Checa⁸, Polonia⁹ y Rumania¹⁰, la mayoría de las víctimas son reclutadas por conocidos, amigos o familiares. Se han observado pautas similares en el Cáucaso meridional¹¹. Estudios realizados en Ucrania indican que en el 11% de los casos los maridos cooperan activamente¹².

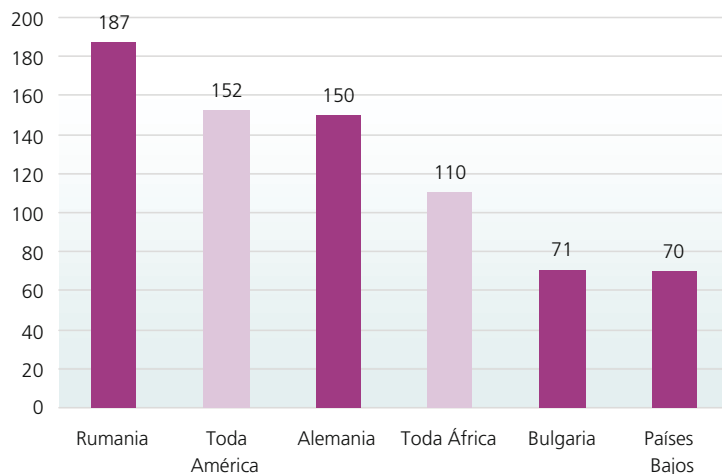
Si bien algunas de esas víctimas se prostituyen a sabiendas, pueden terminar en situaciones de explotación mediante el engaño, la coacción o la violencia¹³. Según otro estudio de Ucrania, al 20% de las víctimas se promete trabajo de bailarinas exóticas, masajistas y trabajo en actividades similares. Aunque en su mayoría esas mujeres saben que deberá prestar servicios sexuales, desconocen las condiciones que se les impondrá¹⁴.

Suele recurrirse a la violencia para controlar a las víctimas. Se ha señalado que los grupos de traficantes basados en los Balcanes son extremadamente violentos¹⁵. De manera análoga, se ha informado de que las bandas de delincuentes organizados de la Federación de Rusia dedicados a la trata de personas utilizan métodos de control especialmente crueles. Con frecuencia, antes de ofrecerlas a los clientes, los propios traficantes violan a las mujeres, para iniciar el ciclo de maltrato y degradación. Algunas mujeres son drogadas para impedir que huyan¹⁶. Algunos estudios efectuados en Rumania, la República Checa y Polonia indican que la violencia contra las víctimas solo se ejerce normalmente en el lugar de destino¹⁷.

Como las distancias son cortas, la mayoría de las mujeres objeto de trata desde Europa central y los Balcanes son transportadas en autobús o automóvil¹⁸. En el caso de las víctimas pro-

FIG. 2:

NÚMERO DE CONDENAS REGISTRADAS POR EL DELITO DE TRATA DE PERSONAS EN PAÍSES SELECCIONADOS DE EUROPA OCCIDENTAL Y CENTRAL Y EN OTRAS REGIONES, 2006



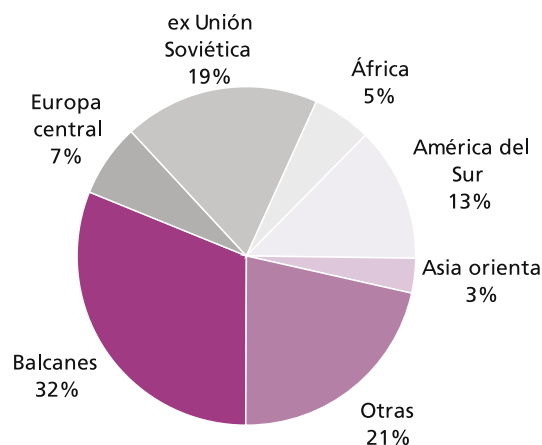
Fuente: Elaboración de datos de la UNODC y UN.GIFT

cedentes de la ex Unión Soviética se utilizan pasaportes y visados falsos o se realizan matrimonios ficticios. En algunos casos, las víctimas de la trata son muy conspicuas y se dedican a la prostitución en la vía pública, pero en general la explotación sexual se lleva a cabo en lugares clandestinos, como residencias particulares o burdeles. A menudo, lugares públicos y legalmente autorizados, como salones de masajes, *spas* y clubes de strip-tease sirven de fachada para la prostitución ilegal y la trata.

En el marco de la trata en América Latina, se han registrado casos de víctimas obligadas a

FIG. 3:

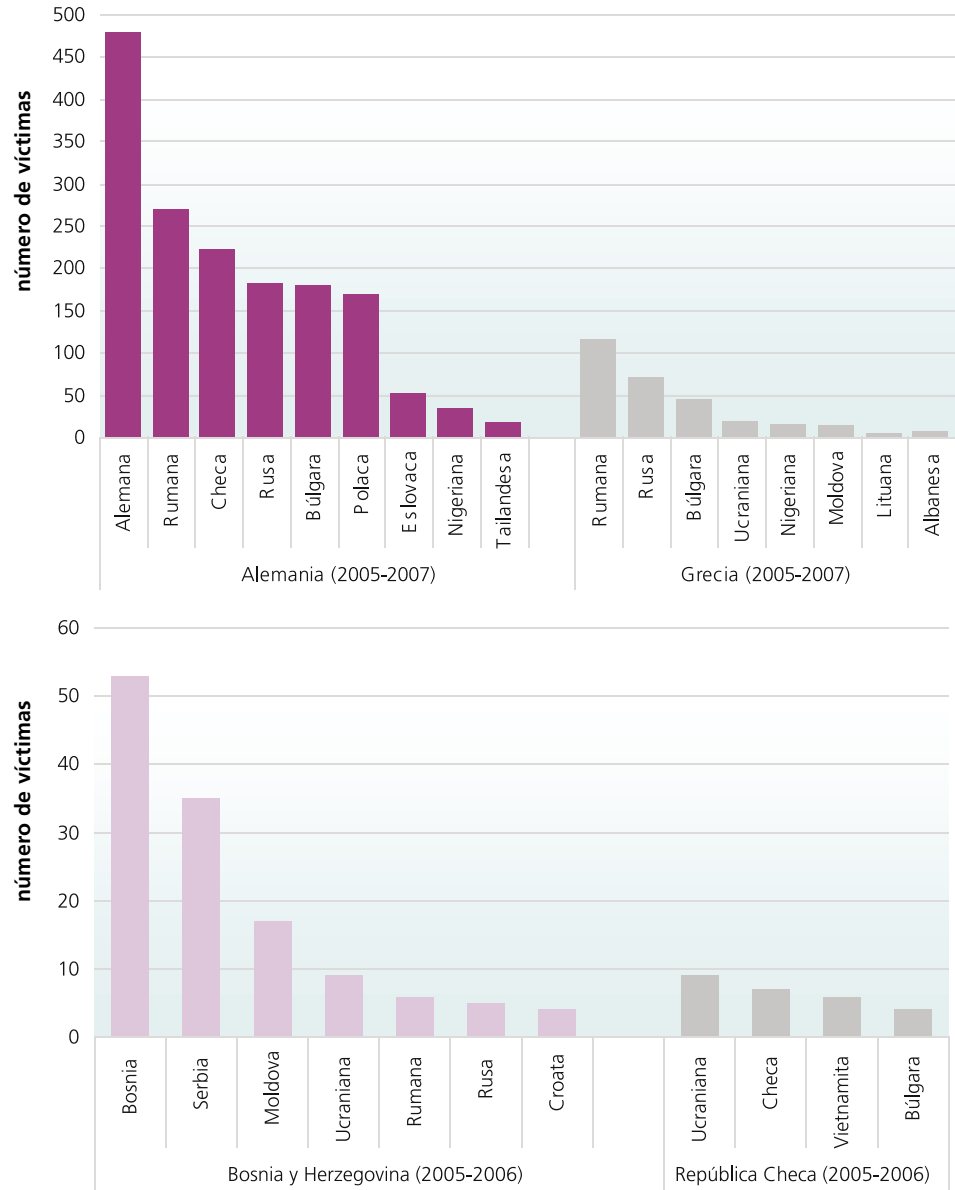
NACIONALIDADES DE LAS VÍCTIMAS DE LA TRATA DETECTADAS EN EUROPA OCCIDENTAL Y CENTRAL, 2005-2006



Fuente: Elaboración de datos de la UNODC y UN.GIFT

FIG. 4:

NACIONALIDADES DE LAS VÍCTIMAS MÁS FRECUENTEMENTE DETECTADAS EN PAÍSES SELECCIONADOS



Fuente: Estadísticas nacionales oficiales

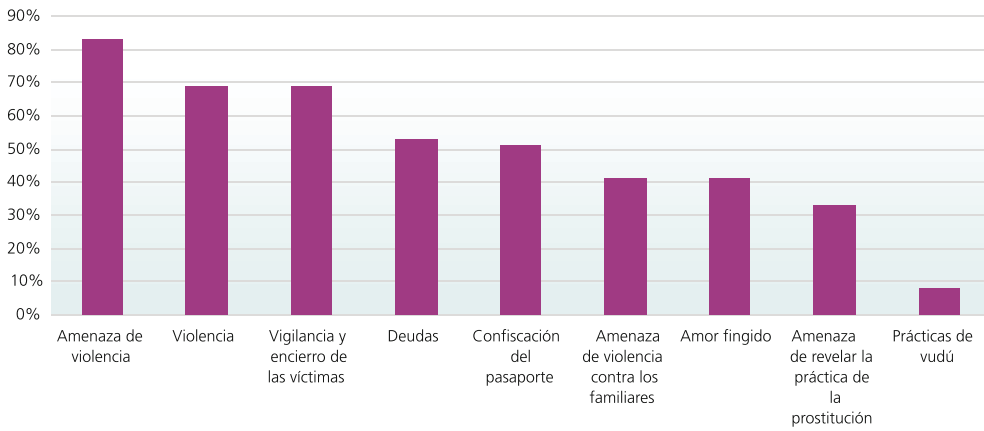
“contratar” a amigos o familiares¹⁹. Los traficantes de América Latina también utilizan empresas de espectáculos, agencias de modelos, de empleo, matrimoniales y de viajes, así como anuncios en el periódico, para captar a sus víctimas²⁰. Debido a las grandes distancias habitualmente el transporte de América Latina con destino a Europa se efectúa por avión hacia grandes aeropuertos. A veces se utilizan visados normales de turista de tres meses de duración para cruzar las fronteras²¹. En ocasiones, se hace transitar a las víctimas de la trata que viajan desde el Brasil hacia Europa por territorios sujetos a la administración de países europeos en el Caribe o en América del Sur, para reducir

el riesgo de que sean interceptadas en Europa. Suriname es también un país de tránsito hacia Europa²². Una vez en Europa, son explotadas en la calle o en locales, según el país de destino.

Según indican estudios sobre víctimas nigerianas los conocidos, amigos íntimos o familiares desempeñan un papel importante en su captación. Suelen tener lugar en el hogar de la propia víctima²³. En Nigeria, para organizar la trata se recurre generalmente al sistema de servidumbre por deudas. Se obliga a las víctimas que son trasladadas a Europa (Italia, los Países Bajos, Bélgica, España y otros países) a reembolsar tarifas excesivas a los traficantes que las transportan²⁵. Viajan a Europa principalmente en

FIG. 5:

FORMAS DE COACCIÓN²⁴ UTILIZADAS EN LOS PAÍSES BAJOS CONTRA LAS VÍCTIMAS INCLUIDAS EN LAS MUESTRAS CORRESPONDIENTES AL PERÍODO 1998-2002 (NÚMERO TOTAL 155)



Fuente: Relator nacional de los Países Bajos

avión desde Lagos u otros aeropuertos internacionales de África occidental²⁶. También el transporte puede ser por tierra o mar cruzando el Mediterráneo. La gran mayoría de las mujeres y niñas de África occidental son sometidas a la prostitución callejera.

Tradicionalmente, sólo las comunidades chinas podían acceder a los burdeles chinos en Europa, pero esto está cambiando y estas nuevas formas de prostitución china parecen tender más a la trata de personas. La misma ocurre en base a un esquema de deuda y explotación y en el contexto de migración irregular asistida. La mayoría de las víctimas vienen de regiones empobrecidas del nordeste y que generalmente se mudan al sureste. De allí son traficadas

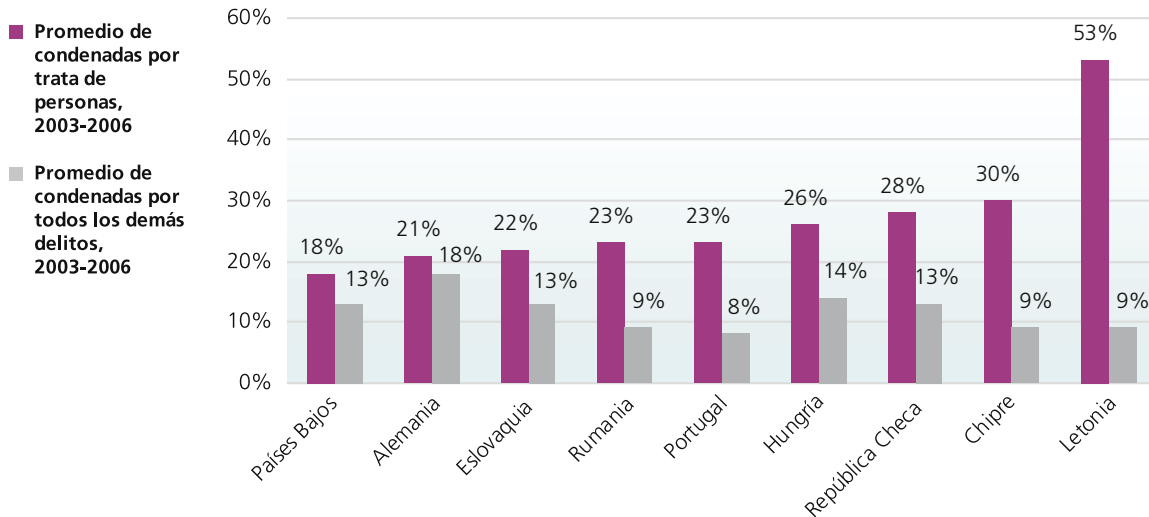
a través de la ex Unión Soviética y países del Bloque del Este antes de llegar a Europa²⁷.

¿Quiénes son los traficantes?

La mayoría de los traficantes condenados son hombres, al igual que los condenados por casi todos los demás delitos. Sin embargo, el porcentaje de mujeres delincuentes es mayor en el caso de la trata de personas que en el de otros delitos. Quizá sea en parte imputable a la importancia que tiene la relación de confianza entre la víctima y el delincuente. Además, en algunos mercados, las víctimas a veces llegan a convertirse en traficantes ya que esa puede ser la única manera de evitar que las sigan explotando²⁸.

FIG. 6:

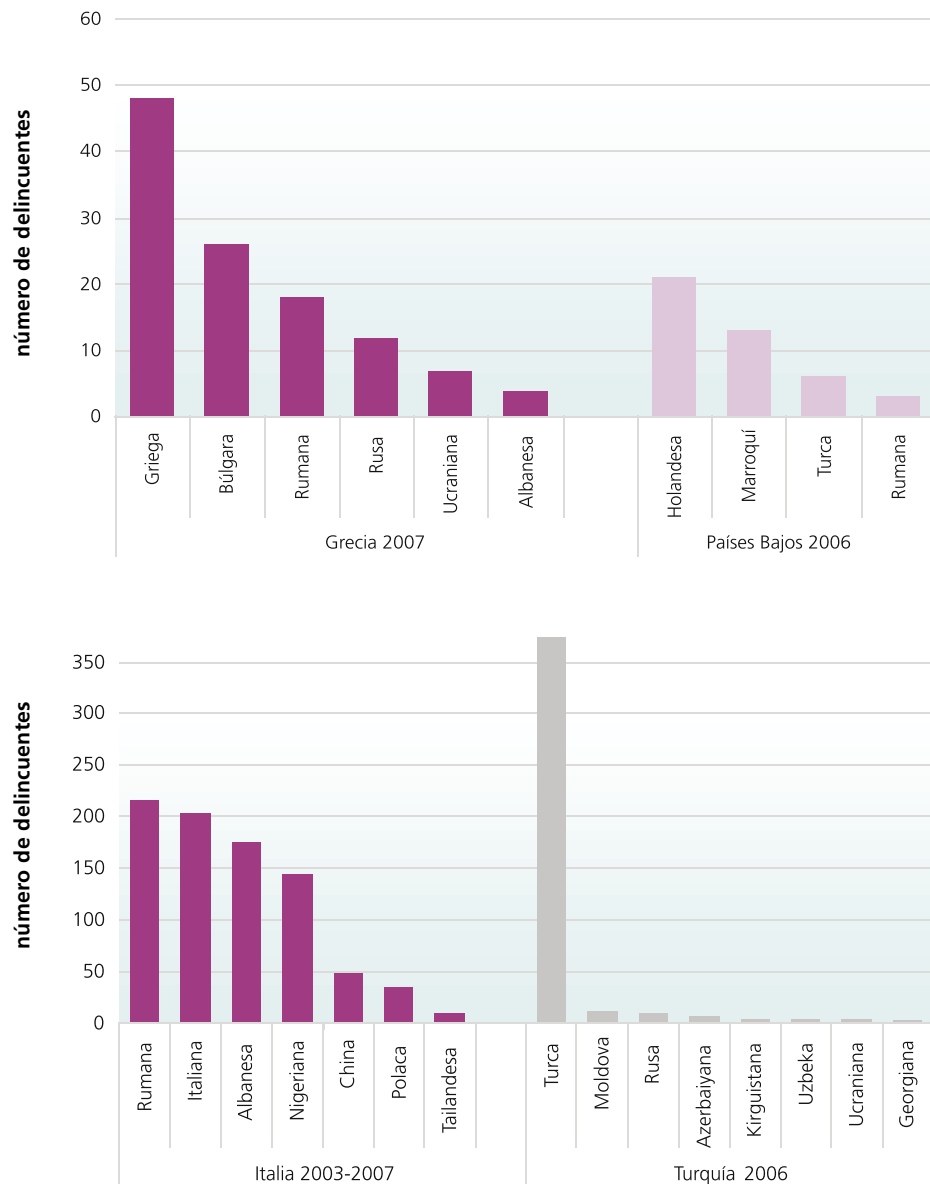
PORCENTAJE DE MUJERES ENTRE LOS CONDENADOS POR EL DELITO DE TRATA DE PERSONAS Y POR TODOS LOS DEMÁS DELITOS, 2003-2006



Fuente: UNODC/UN.GIFT

FIG. 7:

NACIONALIDADES DE DELINCUENTES MÁS FRECUENTEMENTE IDENTIFICADAS EN PAÍSES SELECCIONADOS



Fuente: Estadísticas nacionales oficiales

En los antiguos países de la Unión Soviética, en particular, generalmente las mujeres dedicadas anteriormente a la prostitución²⁹ se encargan de reclutar a las víctimas. En un estudio de la Organización Internacional para las Migraciones (OIM) sobre la trata de personas en la ex Unión Soviética se señalan casos de víctimas repatriadas que se habían convertido en reclutadoras, porque era una de las pocas opciones de trabajo para las mujeres en su situación³⁰.

En otro estudio, realizado por el Instituto Interregional de las Naciones Unidas para Investigaciones sobre la Delincuencia y la Justicia, sobre la trata de personas desde Rumania hacia Ale-

mania, se indica que las mujeres son utilizadas en el país de destino no sólo como reclutadoras, sino también como vigilantes³¹. En 2007, de las 121 personas detenidas por el delito de trata de personas en Grecia, 38 eran mujeres. De estas, más del 40% eran rusas, ucranianas y kazakas, en tanto que los hombres de las mismas nacionalidades representaban sólo el 7% de las personas detenidas.

La prevalencia de las traficantes también es característica de la trata de personas en Nigeria³², y con el tiempo las mujeres pueden pasar de víctimas a explotadoras³³. Las redes nigerianas tienen estructuras flexibles y operan principal-

mente en su país y desde éste, aunque tienen bases en Europa por las cuales transitan las mujeres antes de llegar a su destino final. En Europa, la explotación está a cargo de nigerianas residentes, que reciben el apelativo de “Madams”³⁴. En gran medida la trata desde África occidental hacia Europa tiene su origen en el Estado nigeriano de Edo y su capital, la ciudad de Benin, o pasa por ese lugar. La organizan principalmente los traficantes de Edo, conocidos como “Binis”³⁵.

En Europa, los delincuentes no suelen ser nacionales del país en que operan, a diferencia de lo que sucede en algunas otras regiones. A menudo, su nacionalidad corresponde a la de la víctima. Por ejemplo, sólo el 39% de los traficantes enjuiciados en 2007 en Grecia eran griegos. Más de la mitad provenía de Bulgaria, Rumania, la Federación de Rusia y Ucrania, principales países de origen de las víctimas de la trata. La situación en Italia es similar. Esto indica que las comunidades en diáspora son un vector del tráfico, aunque hay excepciones. En Alemania, entre los traficantes extranjeros predominan los turcos, pero se han identificado algunas víctimas de esa nacionalidad. Lo mismo ocurre con los marroquíes en los Países Bajos.

Por lo general, los grupos dedicados a la trata con fines de explotación sexual son pequeños³⁶. Un claro ejemplo es la Federación de Rusia donde muchos de los grupos están compuestos por dos o tres personas³⁷. Claro está, también en este caso hay excepciones. Las autoridades de Azerbaiyán detuvieron a más de 40 miembros de una red de traficantes con ramificaciones en cinco países. La red abarcaba una vasta zona que se extendía desde Asia central a Turquía, dedicada a la trata de personas y la expedición de documentos falsos, que se utilizaban para traer a las víctimas del extranjero³⁸.

En Rumania, en una muestra de 30 casos, el Instituto Interregional de las Naciones Unidas para Investigaciones sobre la Delincuencia y la Justicia (UNICRI) encontró 23 grupos de tres o más delincuentes, y siete casos de delincuentes que actuaban por cuenta propia. En su mayoría los grupos seleccionados para este estudio eran muy pequeños, generalmente integrados por un reclutador, un transportista y un explotador. Las redes más grandes solían caracterizarse por una división del trabajo estructurada y frecuentemente contaban con cómplices

Magnitud del mercado del sexo en Europa

Pese a que existen diferentes mercados del sexo, en particular el turismo sexual, la prostitución transexual y la prostitución masculina, prácticamente todos los clientes de los servicios sexuales comerciales en Europa son hombres y en su mayoría las mujeres son los proveedores.

Los datos de estudios nacionales indican que el porcentaje de hombres que han consumido servicios sexuales en su vida varía considerablemente según los países y a lo largo del tiempo. Según las encuestas de Kinsey del decenio de 1940, el 70% de los hombres adultos afirmaban haber pagado por mantener relaciones sexuales al menos una vez en la vida⁵⁴, claro está, en una época en que eran mucho menos comunes que hoy día las relaciones sexuales extraconyugales sin que mediara retribución. Según estudios más recientes el porcentaje actual se sitúa más bien en torno al 19%⁵⁵. Estudios recientes realizados en otros países indican cifras similares en Suecia (13%)⁵⁶, los Países Bajos (14%)⁵⁷, Australia (15%)⁵⁸, y Suiza (19%)⁵⁹. España (39%) representa un valor atípico en Europa⁶⁰, al igual que Puerto Rico (61%) en América del Norte⁶¹. El porcentaje correspondiente a Tailandia es aún superior (73%)⁶².

Los casos anuales de consumidores de servicios sexuales comunicados espontáneamente se han estimado entre un 13 y un 15% de la población masculina adulta en la región de África central, un 10 y un 11% en África oriental y meridional y un 5 y un 7% en Asia y América Latina. El promedio para todas las regiones se situaba aproximadamente entre el 9 y el 10%⁶³.

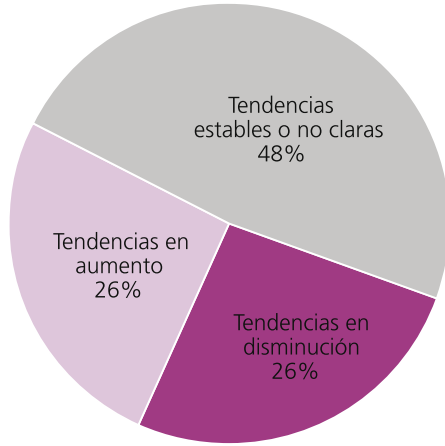
Según un estudio británico, el 4% de los hombres entrevistados señaló haber pagado por servicios sexuales en los 5 años precedentes⁶⁴. Otro estudio británico llegó a la conclusión de que el 10% habían pagado por servicios sexuales a lo largo de su vida, dos tercios de los cuales (7%) lo habían hecho en el transcurso del año anterior y el 27% (3%) eran clientes asiduos de prostitutas. Más de la mitad de esos hombres comunicaron haber pagado por servicios sexuales durante estancias en el extranjero y menos del 2% habían contratado estos servicios tanto en su país como en el extranjero, lo que muestra que la mitad de esos hombres no eran clientes de las trabajadoras sexuales británicas⁶⁵. Según un estudio español, el 25% de los hombres habían contratado servicios heterosexuales en algún momento de su vida, el 13,3% en los últimos cinco años y el 5,7%, en los 12 últimos meses⁶⁶.

¿Cuántas mujeres se necesitan para satisfacer esa demanda? Según una estimación del número de mujeres que venden servicios sexuales en 25 países europeos (que comprende el 74% de la población europea total) la población en situación de prostitución es de aproximadamente 700.000 mujeres, es decir, el 0,63% de las mujeres adultas (15 a 49 años) de esos países⁶⁷. Haciendo una extrapolación a la totalidad de la población de Europa, se llegaría a un total de aproximadamente un millón de prostitutas.

Si el 0,6% de las mujeres proporciona servicios sexuales de pago y el 6% de los hombres los compran (la prevalencia en el estudio español citado arriba), se llegaría a una relación de alrededor de una prostituta por diez clientes anuales, muy pocos clientes para ser la única fuente de ingresos, aun cuando en todos los casos se tratara de clientes habituales. Duplicando o incluso triplicando la proporción de hombres que demandan estos servicios, solo se llegaría al doble o al triple de este número de clientes. Pese a las estimaciones, ya sea menos del 0,6% de las mujeres europeas son prostitutas profesionales, o bien más del 6% de los hombres recurren a los servicios de prostitutas anualmente, o ambas cosas. Es preciso efectuar investigaciones adicionales sobre la naturaleza, la estructura, la economía y la escala de esta rama de actividad.

FIG. 8:

PROPORCIÓN DE LOS PAÍSES QUE NOTIFICAN TENDENCIAS DE LAS CONDENAS REGISTRADAS EN EUROPA OCCIDENTAL Y CENTRAL (2003-2007)⁶⁸



Fuente: UNODC/UN.GIFT

adicionales encargados ocasionalmente de tareas de apoyo³⁹.

En ciertos casos hay grupos europeos que participan en el reclutamiento para la trata en países de América Latina. Un ejemplo es la trata procedente del Brasil que parece estar controlada por organizaciones europeas y asiáticas. La participación en el Brasil de grupos de delincuentes organizados asiáticos está documen-

tada⁴⁰. Alrededor de la tercera parte de los reclutadores de la muestra (52 de 161) de un estudio eran europeos o asiáticos⁴¹. En otros estudios se informa de que la trata de mujeres brasileñas a España y el Portugal se lleva a cabo a través de la cooperación entre diferentes grupos en que al parecer predomina el papel de los grupos rusos⁴².

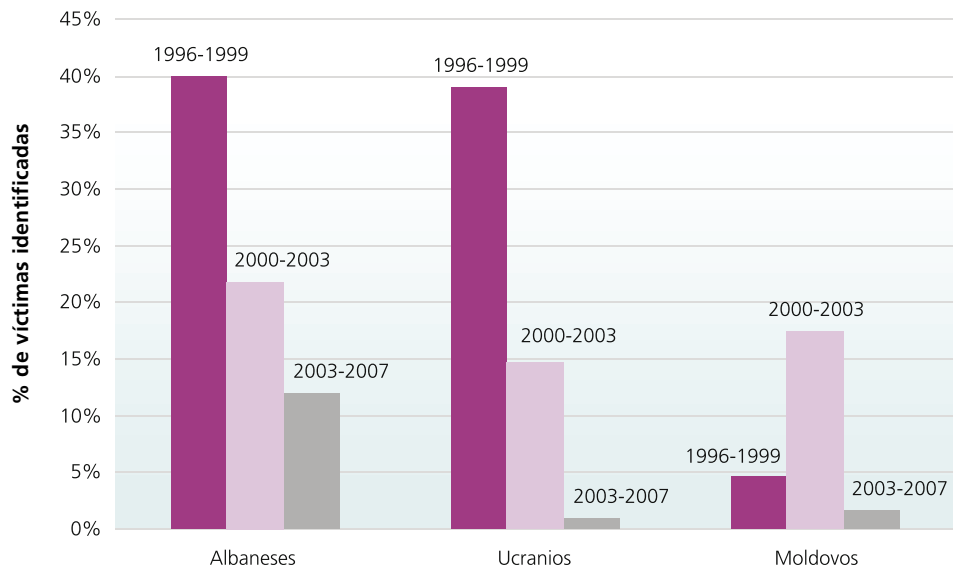
Grupos criminales organizados chinos dirigen la gama desde sociedades secretas de estilo mafioso hasta pandillas callejeras y redes informales. Las tríadas son tradicionalmente jerárquicas, pero no todo tipo de trata de personas está relacionado a las mismas. En Europa, estos grupos están cada vez más involucrados en el negocio de la explotación sexual. En el 2008, las autoridades italianas indicaron que este negocio se convirtió en la actividad ilegal más importante de estos grupos en Italia⁴³.

¿De qué magnitud es la trata?

Según estimaciones de la OIT, en 2005 había como mínimo 279.000 personas víctimas de la trata para todos los fines en Europa y América del Norte⁴⁴. Sobre la base de los datos reunidos por la UNODC, en 2006 había un total de 7.300 víctimas identificadas en Europa occidental y central⁴⁵. Considerando que se identifica a alrededor de una de cada 20 víctimas de la trata, su número en Europa ascendería a 140.000, aproximadamente⁴⁶.

FIG. 9:

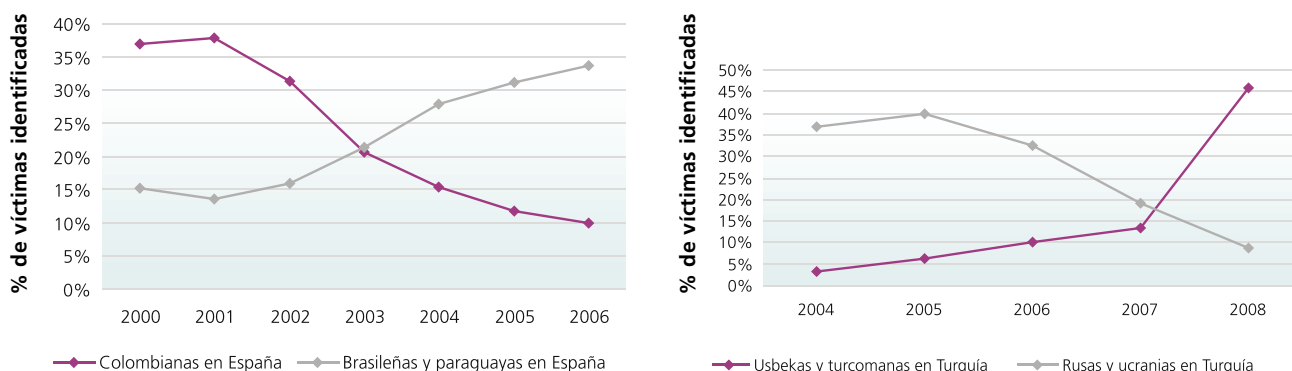
NACIONALIDADES SELECCIONADAS DE LAS VÍCTIMAS IDENTIFICADAS EN ITALIA, 1996-2007



Fuentes: Dirección de antimafia y proyecto WEST

FIG. 10:

NACIONALIDADES SELECCIONADAS DE VÍCTIMAS IDENTIFICADAS EN ESPAÑA Y TURQUÍA



Fuente: UNODC/UN.GIFT

Para que estos datos concuerden con el número de mujeres prostituidas en toda Europa (véase el recuadro), alrededor de una de cada siete sería víctima de la trata. La cifra es elevada, pero verosímil⁴⁷. Según las investigaciones sobre el período de la explotación, el ciclo de rotación sería de dos años en promedio⁴⁸. Esto significa que sería preciso reclutar todos los años para la trata a unas 70.000 mujeres para reemplazar a las que dejan el mercado.

Si en Europa fueran realmente 140.000 las víctimas de la trata, podrían llegar a prestar unos 50 millones de servicios sexuales por año⁴⁹. A 50 euros por cliente⁵⁰, este sector de mercado representaría la suma de 2.500 millones de euros (equivalente a unos 3.000 millones de dólares) anualmente. No obstante, es preciso realizar investigaciones adicionales tanto sobre el número de clientes como sobre la tasa de los servicios prestados, para las mujeres víctimas de la trata así como para toda la prostitución.

Para ser posible, la demanda debería ser equiparable. Suponiendo que en Europa el 5% de los adultos de sexo masculino (de 15 a 49 años) frecuentara a una prostituta todos los meses (véase el recuadro), habría una demanda anual de 600 millones de servicios sexuales, es decir, que las víctimas de la trata satisfacerían aproximadamente el 8% de la demanda.

Resulta difícil determinar las tendencias en el número de víctimas de la trata debido a que el conocimiento del problema al igual que la legislación correspondiente evolucionan constantemente. Como consecuencia, es difícil distinguir

las tendencias en el número de casos registrados por las autoridades encargadas de la represión y las tendencias de la prevalencia. El número de víctimas de la trata con fines de explotación sexual detectado por las autoridades en Europa aumentó alrededor del 20% entre 2005 y 2006⁵¹. En algunos países (por ejemplo, Alemania y Rumania), se ha registrado recientemente una disminución del número de procesos penales y de las cifras absolutas de víctimas identificadas. Al mismo tiempo, en otros países de Europa occidental y central se ha observado un aumento de los casos identificados.

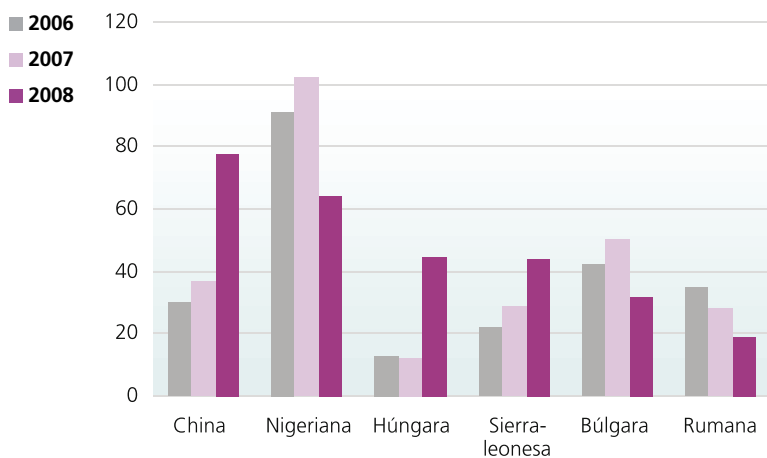
No obstante, se observan algunas tendencias relativas al perfil de las víctimas. Actualmente, parece que alrededor del 60% de las víctimas identificadas proceden de los Balcanes, Europa central y la ex Unión Soviética. Un 13% serían originarias de América Latina, alrededor del 5%, de África y un 3%, de Asia oriental. Una gran proporción de las víctimas (alrededor del 20%) son de origen no determinado o bien local. Se trata de un perfil diferente al observado en el pasado.

Por ejemplo, a finales del decenio de 1990 Albania atravesaba por un “período agudo” en materia de trata de seres humanos. En 1996, alrededor del 40% de las víctimas de la trata para fines sexuales en Italia eran albanesas. En 2000-2003 este porcentaje se redujo al 20% y después de 2003, al 10%. Se registró una tendencia similar en relación con las víctimas de Ucrania y Moldova.

La trata que se origina en la Federación de Rusia y Ucrania, si bien conserva su importancia, parece haber disminuido en los últimos diez años en todos los países de Europa central y occidental. Esta disminución ha coincidido con

FIG. 11:

NACIONALIDADES MÁS DETECTADAS DE VÍCTIMAS EXTRANJERAS DE TRATA DE PERSONAS EN LOS PAÍSES BAJOS, 2006-2008



Fuente: Relator nacional de los Países Bajos

un aumento del número de víctimas identificadas procedentes de los Balcanes, en particular de Rumania y Bulgaria, aunque al parecer esta corriente de la trata también ha disminuido después de 2005⁵².

En los últimos años han aparecido en Europa nuevas nacionalidades involucradas. Aunque en general ha

sido pequeña, la proporción de víctimas de China, el Paraguay, Sierra Leona, Uzbekistán y Turkmenistán ha aumentado con el transcurso del tiempo. Esto indica una diversificación del origen de las mujeres objeto de trata para fines sexuales. Además, en toda Europa occidental y central se ha registrado un aumento de la trata a nivel nacional.

Cada vez más víctimas chinas han sido detectadas en muchos países europeos. En el 2008, el chino fue el grupo extranjero más grande involucrado en la explotación sexual en Italia. En Holanda, los centros de masaje chinos fueron descritos por primera vez como una 'forma emergente de prostitución' en el 2005 y, hoy por hoy, el chino es el grupo extranjero de víctimas más prominente en el país⁵³.

En Turquía, al parecer las uzbekas y turcomanas reemplazan a las rusas y ucranias. Análogamente, en España el aumento de la trata de paraguayas y brasileñas parece haber compensado la disminución de la trata originada en Colombia.

Esa situación sugiere que las redes de trata de personas pueden responder a los cambios que se han producido en los países de origen tradicionales, tales como una mayor conciencia de la situación entre las víctimas potenciales, una aplicación más estricta de la ley o la mejora de los medios de subsistencia.

- 1 Los países de Europa occidental y Europa central examinados en el presente capítulo como los de destino de las víctimas de la trata son los siguientes: Albania, Alemania, Austria, Bélgica, Bosnia y Herzegovina, Bulgaria, Chipre, Croacia, Dinamarca, Eslovaquia, Eslovenia, España, Estonia, ex República Yugoslava de Macedonia, Finlandia, Francia, Grecia, Hungría, Irlanda, Islandia, Italia, Kosovo (Serbia), Letonia, Lituania, Luxemburgo, Malta, Montenegro, Noruega, Países Bajos, Polonia, Portugal, Reino Unido de Gran Bretaña e Irlanda del Norte, República Checa, Rumania, Serbia, Suecia, Suiza y Turquía.
- 2 TAMPEP, *TAMPEP 8, primera reunión general*, Viena, 2008; Instituto Internacional de Legislación sobre Derechos Humanos, *In Modern Bondage, Sex Trafficking in the Americas: Central America, The Caribbean, and Brazil*, Chicago, 2005.
- 3 Relator nacional de los Países Bajos sobre la trata de personas, *Trafficking in Human Beings; First Report of the Dutch National Rapporteur*, La Haya, 2002; TAMPEP, *TAMPEP 8, primera reunión general*, Viena, 2008.
- 4 UNODC, *Transnational Trafficking and the Rule of Law in West Africa: A Threat Assessment*, Viena, 2009.
- 5 *Ibid.*
- 6 Rebecca Surtees, 'Traffickers and trafficking in southern and eastern Europe,' *European Journal of Criminology*, Volumen 5, número 1, enero de 2008.
- 7 Tatiana A. Denisova, *Trafficking in Women and Children for Purposes of Sexual Exploitation*, Universidad Estatal de Zaporizhie, 2004.
- 8 Ivana Trávníčková, *Trafficking in Women: The Czech Republic Perspective*, Instituto de Criminología y Prevención Social e Instituto Interregional de las Naciones Unidas para Investigaciones sobre la Delincuencia y la Justicia, Praga, 2005.
- 9 Z.Izdebski, J.Dec, *Criminal Justice Responses to Trafficking in Human Beings in Poland*, Dependencia de Orientación y Educación Sexual del Instituto de Pedagogía Social de la Universidad de Zielona Góra e Instituto Interregional de las Naciones Unidas para Investigaciones sobre la Delincuencia y la Justicia.
- 10 Instituto Interregional de las Naciones Unidas para Investigaciones sobre la Delincuencia y la Justicia, *Trafficking in Women from Romania into Germany Comprehensive Report*, marzo de 2005.
- 11 Conforme a un perfil del país correspondiente a Azerbaiyán, elaborado por The Protection Project, la mayor parte de las mujeres y niñas azeríes ingresan a la trata inducidas por amigos, conocidos, vecinos o familiares. Véase OIM, *Shattered Dreams: A Report on Trafficking in Persons in Azerbaijan*, Ginebra, 2002.
- 12 Tatiana A. Denisova, *Trafficking in Women and Children for Purposes of Sexual Exploitation*, Universidad Estatal de Zaporizhie, 2004.
- 13 Ivana Trávníčková, *Trafficking in Women: The Czech Republic Perspective*, Instituto de Criminología y Prevención Social e Instituto Interregional de las Naciones Unidas para Investigaciones sobre la Delincuencia y la Justicia, Praga, 2005.
- 14 Z.Izdebski, J.Dec, *Criminal Justice Responses to Trafficking*



- in *Human Beings in Poland*, Dependencia de Orientación y Educación Sexual del Instituto de Pedagogía Social de la Universidad de Zielona Góra e Instituto Interregional de las Naciones Unidas para Investigaciones sobre la Delincuencia y la Justicia.
- 15 E.Ciconte; *I flussi e le rotte della tratta dall'est Europa*, Proyecto WEST (Women East Smuggling Trafficking), Rávena, 2005; F. Carchedi, V. Tola, *All'aperto e al chiuso; Prostituzione e Tratta: I nuovi dati del fenomeno, I servizi sociali, le normative di riferimento*, Materiali Eddiesse, Roma, 2008.
 - 16 Tatiana A. Denisova, *Trafficking in Women and Children for Purposes of Sexual Exploitation*, Universidad Estatal de Zaporizhíe, 2004.
 - 17 Izdebski, J., Dec, *Criminal Justice Responses to Trafficking in Human Beings in Poland*, Dependencia de Orientación y Educación Sexual del Instituto de Pedagogía Social, Universidad de Zielona Góra e Instituto Interregional de las Naciones para Investigaciones sobre la Delincuencia y la Justicia; Ivana Trávníčková, *Trafficking in Women: The Czech Republic Perspective*, Instituto de Criminología y Prevención Social e Instituto Interregional de las Naciones Unidas para Investigaciones sobre la Delincuencia y la Justicia, Praga, 2005; Instituto Interregional de las Naciones Unidas para investigaciones sobre la Delincuencia y la Justicia, *Trafficking in Women from Romania into Germany Comprehensive Report*, marzo de 2005
 - 18 *Ibid.*
 - 19 Instituto Internacional de Legislación sobre Derechos Humanos, *In Modern Bondage, Sex Trafficking in the Americas, Central America, The Caribbean and Brazil*, Chicago, 2005.
 - 20 CECRIA, *Save the Children Sweden Study on Trafficking in Women, Children and Adolescents for Commercial Sexual Exploitation*; PASTRAF, 2003.
 - 21 F.Carchedi, I.Orfano, *La Tratta di Persone in Italia; Evoluzione del Fenomeno ed Ambiti di Sfruttamento*, Osservatorio Tratta, Franco Angeli, Milán, 2007.
 - 22 Instituto Internacional de Legislación sobre Derechos Humanos, *In Modern Bondage, Sex Trafficking in the Americas, Central America, The Caribbean and Brazil*; Chicago, 2005.
 - 23 Instituto Interregional de las Naciones Unidas para Investigaciones sobre la Delincuencia y la Justicia, *Trafficking of Nigerian Girls to Italy: Report of Field Survey in Edo State, Nigeria*, Turín, 2004.
 - 24 Puede utilizarse más de un medio de coacción contra la misma víctima.
 - 25 F. Carchedi, A. Piccioli, G. Mottura, G. Campani, *I Colori della Notte. Migrazioni, Sfruttamento Sessuale, Esperienze d'Intervento Sociale*, Franco Angeli, Milán, 2000; C. Mag-nabosco, M. Visentin, A. Giaconia, G. Martano, G. Parodi, G. Celestini, A. Delcanale, *Da uomo a uomo...da cliente a cliente; Storie italiane di clienti anonimi e clienti anomali*, Proyecto "La Ragazza di Benin City", Associazione WHO, Aosta.
 - 26 Carling, J., *Migration, Human Smuggling and Trafficking from Nigeria to Europe*, OIM, 2005; Carchedi-Orfano, *La tratta di persone in Italia*, Osservatorio Tratta, 2007; Instituto Interregional de las Naciones Unidas para Investigaciones sobre la Delincuencia y la Justicia, *Trafficking of Nigerian Girls to Italy*, 2005.
 - 27 Carchedi, F. and Tola, V., *All'aperto e al chiuso; Prostituzione e Tratta: I nuovi dati del fenomeno, I servizi sociali, le normative di riferimento*, Materiali Eddiesse, Roma, 2008.
 - 28 Según la OIM, la llamada segunda oleada corresponde a las mujeres que fueron objeto de trata a quienes se ha ofrecido, o de algún modo han aceptado, la opción de dedicarse a captar a otras mujeres para no seguir sometidas a la explotación sexual. Otros estudios confirman esa pauta. En Ucrania, esos grupos delictivos pueden ser grandes o pequeños, estar organizados o no y tener una base nacional e internacional. En tales organizaciones, el 60% de los responsables son mujeres, habitualmente de 30 a 35 años de edad; muchas eran antiguas prostitutas. Véase Tatiana A. Denisova, *Trafficking in Women and Children for Purposes of Sexual Exploitation*, Universidad Estatal de Zaporizhíe, 2004.
 - 29 OIM, *Deceived Migrants from Tajikistan: A Study of Trafficking in Women and Children*, Dushanbé, 2001; Tatiana A. Denisova, *Trafficking in Women and Children for Purposes of Sexual Exploitation*, Universidad Estatal de Zaporizhíe, 2004; UNODC, *An Assessment of Referral Practices to Assist and Protect the Rights of Trafficked Persons in Moldova*, Chisinau, Moldova, 2007.
 - 30 L. Kelly, *Fertile Fields: Trafficking in Persons in Central Asia*, OIM, Viena, 2005.
 - 31 Instituto Interregional de las Naciones Unidas para Investigaciones sobre la Delincuencia y la Justicia, *Trafficking in Women from Romania into Germany Comprehensive Report*, marzo de 2005.
 - 32 Carling, J., *Migration, Human Smuggling and Trafficking from Nigeria to Europe*, OIM, 2005; Carchedi-Orfano, *La tratta di persone in Italia*, Osservatorio Tratta, 2007; Instituto Interregional de las Naciones Unidas para Investigaciones sobre la Delincuencia y la Justicia, *Trafficking of Nigerian Girls to Italy*, 2005.
 - 33 *Ibid.*
 - 34 *Ibid.*
 - 35 *Ibid.*
 - 36 G. Vermeulen, T.van der Beken, Bélgica, *A study for monitoring the trafficking of human beings for the purpose of sexual exploitation in the EU member states*, sin publicar, HEUNI, Helsinki, 2004.
 - 37 E. Turiakova, *Human Trafficking in the Russian Federation: Inventory and Analysis of the Current Situation and Responses*, Institute for Urban Economics, para el Grupo de Trabajo de las Naciones Unidas y la OIM sobre la trata de personas, Moscú, 2006.
 - 38 Azad Azarbaycan TV, Bakú, 9 de febrero de 2006.
 - 39 UNICRI, *Trafficking in Women from Romania into Germany Comprehensive Report*, marzo de 2005.
 - 40 Instituto Internacional de Legislación sobre Derechos Humanos, *In Modern Bondage; Sex Trafficking in the Americas; Central America, The Caribbean, and Brazil*, Chicago, 2005.
 - 41 CECRIA (Centro de referencia estudio y acciones sobre niños y adolescentes), *Save the Children Sweden Study on Trafficking in Women, Children and Adolescents for Commercial Sexual Exploitation*, PASTRAF, 2003.
 - 42 Instituto Internacional de Legislación sobre Derechos Humanos, *In Modern Bondage; Sex Trafficking in the Americas; Central America, The Caribbean, and Brazil*, Chicago, 2005.
 - 43 Carchedi, F. and Tola, V., *All'aperto e al chiuso; Prostituzione e Tratta: I nuovi dati del fenomeno, I servizi sociali, le normative di riferimento*, Materiali Eddiesse, Roma, 2008; Direzione Investigativa Antimafia, *Report to the Italian Parliament*, Rome, 2008.
 - 44 ILO, *A Global Alliance Against Forced Labour*, Geneva, 2005. ILO's methodology is based on reported cases of trafficking, not on cases detected.
 - 45 The year 2006 was used in this case because more countries reported data in 2006 than in the other years covered in the UN.GIFT research.
 - 46 Comparando las estimaciones de la OIT y las cifras reunidas por la UNODC, en los países industrializados todos los

- años se descubren una de cada 30 de las víctimas. El Centro de Investigaciones Conjuntas sobre la Delincuencia Transnacional (Transcrime) llega a conclusiones similares, según las cuales sería indicado multiplicar por 20 el número de víctimas identificadas. Véase, *A Pilot Study on Three European Union Key Immigration Points for Monitoring the Trafficking of Human Beings for the Purpose of Sexual Exploitation across the European Union*.
- 47 If one out of seven sex workers is a trafficking victim, then the detection ratio suggested above (one in 20) seems on the low side.
- 48 OIT, *Minimum Estimate of Forced Labour in the World*, Ginebra: Organización Internacional del Trabajo, 2005.
- 49 En un estudio de los Estados Unidos se llegó al número de 694 clientes masculinos por trabajadora sexual en los últimos 12 meses que, en el caso de Europa sería equivalente a 153 millones de servicios sexuales por año. Esta estimación se ajustó de manera de tener en cuenta tasas de clientela más elevadas entre las personas prostituidas toxicómanas. Brewer, D., J. Potterat, S. Garrett, S. Muth, J. Roberts, D. Kasprzyk, D. Montano, y W. Darrowi, "Prostitution and the sex discrepancy in reported number of sexual partners". *Proceedings of the National Academy of Sciences*, Vol 97, No 22, 2000, pp. 12385-12388.
- El número de clientes de las víctimas de la trata es probablemente superior, pero debido a la naturaleza de estos servicios no es verosímil que la mayoría dedique más de 200 días por año, ni que sistemáticamente atiendan a más de 5 clientes por día. Deberían realizarse más investigaciones sobre el número de clientes de los trabajadores sexuales y las víctimas de la trata.
- 50 Véase Carchedi, F. y Tola, V. *All'aperto e al chiuso, prostituzione e tratta: i nuovi dati del fenomeno, i servizi sociali, le normative di riferimento*, Eddiesse: Roma, 2008. También deberían realizarse otras investigaciones sobre los precios de los servicios.
- 51 Basado en los datos de UN.GIFT.UNODC.
- 52 En España, el porcentaje de víctimas rumanas aumentó considerablemente durante todo el período considerado.
- 53 UNODC/UN.GIFT, *Global Report on Trafficking in Persons*, Vienna, 2009; Carchedi, F., and Tola, V., *All'aperto e al chiuso; Prostituzione e Tratta: I nuovi dati del fenomeno, I servizi sociali, le normative di riferimento*, Materiali Eddiesse, Roma, 2008; Direzione Investigativa Antimafia, *Report to the Italian Parliament*, Rome, 2008; Dutch National Rapporteur on Trafficking in Human Beings, *Trafficking in Human Beings; Fourth Report of the Dutch National Rapporteur*, The Hague, 2007; Comensha, *JAARVERSLAG 2008 Augustus 2009* (see: <http://www.menshandel.nl/cms/docs/jaarverslag2008.pdf>).
- 54 A. C. Kinsey, W. Pomeroy, C. Martins, *Sexual Behaviour in the Human Male*, Indiana University Press, Bloomington, Indiana, USA, 1948.
- 55 E. O. Laumann, G. Kolata J. H. Gagnon, R. T. Michael, *Sex in America: A Definitive Survey*, Warner Books, Edition, Nueva York, 1994.
- 56 B. Lewin, *Sex in Sweden. On the Swedish Sexual Life*, The National Institute of Public Health, Estocolmo, 1998.
- 57 Leridon, Zesson and Hubert, *The Europeans and their sexual partners*, UCL, Londres, 1998.
- 58 Rissel, Richter, Grulich, y otros "Sex in Australia: Experiences of commercial sex in a representative sample of adults", *Australia and New Zealand journal of public health*, vol. 27, núm. 2, (págs. 191-197), Canberra, 2003.
- 59 Leridon, Zesson and Hubert, *The Europeans and their sexual partners*, Londres, UCL, 1998.
- 60 *Ibíd.*
- 61 M. C. Santos Ortiz, J. L. Lao-Melendez, Torres-Sanchez, *Sex workers and the elderly male clients*. Prometheus Books, 1998.
- 62 B. Anderson, J O'Connell Davidson, *Is trafficking in human beings demand driven? A multi-country pilot study*, OIM, 2003.
- 63 M. Carael, E. Slaymaker, R. Lyerla, S. Sarkar, 'Clients of sex workers in different regions of the world: hard to count', *Sexually Transmitted Infections*, Vol. 82: 2006, págs. iii26-iii33.
- 64 Ward, H., C. Mercer, K. Wellings, K. Fenton, B. Erens, A. Copas, A. Johnson, 'Who pays for sex? An analysis of the increasing prevalence of female commercial sex contacts among men in Britain', *Sexually Transmitted Infections*, Vol. 81, 2005, págs. 467-471.
- 65 Groom, T. and R. Nandwani, 'Characteristics of men who pay for sex: a UK sexual health clinic survey', *Sexually Transmitted Infections*, Vol. 82, 2006, págs. 364 a 367.
- 66 Belza, M., L. de la Fuente, M. Suárez, F. Vallejo, M. García, M. López, G. Barrio y A. Bolea, 'Hombres que pagan por tener relaciones sexuales en España y uso del preservativo. Prevalencia y factores asociados en una muestra representativa de la población general', *Sexually Transmitted Infections*, Vol. 84.2008, págs. 207-211.
- 67 Vandepitte1, J, R. Lyerla, G. Dallabetta, F. Crabbé, M. Alary, A. Buvé, 'Estimates of the number of female sex workers in different regions of the world', *Sexually Transmitted Infections*, Vol. 82, (Suplemento 3), 2006, págs. iii18 a iii25. Un estudio sobre el terreno realizado en los Estados Unidos halló una relación muy inferior: 23 por 100.000. Véase Potterat J., D. Woodhouse, J. Muth, and S. Muth, 'Estimating the prevalence and career longevity of prostitute women'. *Journal of Sex Research*, núm 27, 2000, págs. 233 a 243
- 68 Si no se conocen las tendencias en materia de condenas, se consideran las tendencias relativas a los procesos o investigaciones.



UNODC

Oficina de las Naciones Unidas
contra la Droga y el Delito

Centro Internacional de Viena, Apartado postal 500, 1400 Viena, Austria
Tel.: (+43-1) 26060-0, Fax: (+43-1) 26060-5866, www.unodc.org